



Sospensione L

Design: Pio e Tito Toso

Codice: 0369.00

Colori: Trasparente (00), Grigio (22), Rosa (35), Rosso (65), Blu (81), Ambra (198)

**Descrizione tecnica**

Sospensione ad emissione diffusa con sorgente LED (non inclusa) a tensione di rete. L'apparecchio è costituito da una calotta paralume in PMMA trasparente con superficie esterna a spessori variabili che permette di diffondere la luce a 360° e contiene l'abbagliamento luminoso diretto. Basetta in PC da fissare a soffitto tramite viti e tasselli (in dotazione). Il prodotto ha in dotazione un cavo elettrico di 2 metri (\varnothing 4,90 mm - L 2000 mm - sez. 2x0,75 mm²), a cui è già fissato il portalampada E27 e il copri portalampada. La calotta paralume è in appoggio sul copri portalampada, il che comporta una grande facilità di installazione. È sufficiente il solo cavo elettrico come sostegno della sospensione grazie al peso contenuto e alla precisione dello stampaggio ad iniezione del materiale plastico, che garantisce il bilanciamento della calotta.

La lampada non è in dotazione. Si consiglia l'utilizzo di una E27 LED Globe, Max 16,5 W.

Ambiente di utilizzo

Per interni

Montaggio

Sospeso a soffitto

Cablaggio

Morsettiera di connessione inclusa sulla piastra a soffitto

Installazione

Basetta con piastra di fissaggio a soffitto tramite viti e tasselli.

Dimensioni:

Paralume: \varnothing 42 x h 22 cm

Materiale:

Calotta paralume: PMMA

Copriportalampada, Basetta e piastra di fissaggio: PC

Peso:

2000 g

Confezionamento:

Ogni sospensione in un cartone

Dimensioni e peso imballo:


cm 49,5 x 49,5 x 35,5

Caratteristiche del prodotto:

<u>IP corpo illuminante:</u>	20
<u>Numero lampade:</u>	1
<u>Attacco:</u>	E27
<u>Codice lampada suggerita:</u>	E27 LED Globe
<u>Potenza massima LED [W]:</u>	16,5
<u>Temperatura colore della lampada suggerita [K]:</u>	2.800
<u>CRI:</u>	90
<u>Flusso nominale [Lm]:</u>	1.521
<u>Tensione [V]:</u>	220 - 240




Pendant lamp L



Design: Pio and Tito Tosio.

Code: 0369.00

Colours: Clear (00), Grey (22), Pink (35), Red (65), Blue (81), Amber (198)



Technical description

Pendant lamp providing diffused lighting with LED source (not included) at mains voltage. The device consists of a clear PMMA lampshade with variable thickness outer surface which diffuses the light at 360° and reduces glare. PC base for fixing to the ceiling with screws and anchor plugs (supplied). Complete with 2 metre power cord (Ø 4.90 mm - L 2000 mm - gauge 2x0.75 mm²) to which the E27 lamp holder and the lamp holder cover are fixed. The lampshade is simply rested on the lamp holder cover, allowing very easy installation. The power cord is sufficient to support the pendant lamp due to the light weight and the precision injection moulding of the plastic, which ensures that the shade is balanced.

The lamp bulb is not supplied. Use of an E27 LED Globe, Max 16.5 W, is recommended.

Use environment

For indoor use

Installation

Pendant, ceiling-mounted

Wiring

Connection terminal board included on ceiling plate

Mounting system

Base with mounting plate fixed to the ceiling with screws and anchor plugs.

Dimensions:

Lampshade: Ø 42 x h 22 cm

Material:

Lampshade: PMMA

Lamp holder cover, base and mounting plate: PC

Weight:

2000 g

Product characteristics:

<u>IP rating of light fitting:</u>	20
Number of lamp bulbs:	1
Connection:	E27
<u>Recommended lamp bulb code:</u>	E27 LED Globe
<u>LED maximum power [W]:</u>	16,5
<u>Colour temperature of recommended lamp bulb [K]:</u>	2.800
<u>CRi:</u>	90
<u>Nominal luminous flux [Lm]:</u>	1.521
<u>Total luminous flux emitted [Lm]:</u>	
<u>Total luminous flux dispersed upwards [Lm]:</u>	
<u>Luminous efficacy [Lm/W]:</u>	
<u>MacAdam steps:</u>	
<u>Efficiency:</u>	
<u>Voltage [V]:</u>	220 - 240

Packaging:

Each pendant lamp is in an individual cardboard box

Pack dimensions and weight:

cm 49,5 x 49,5 x 35,5

